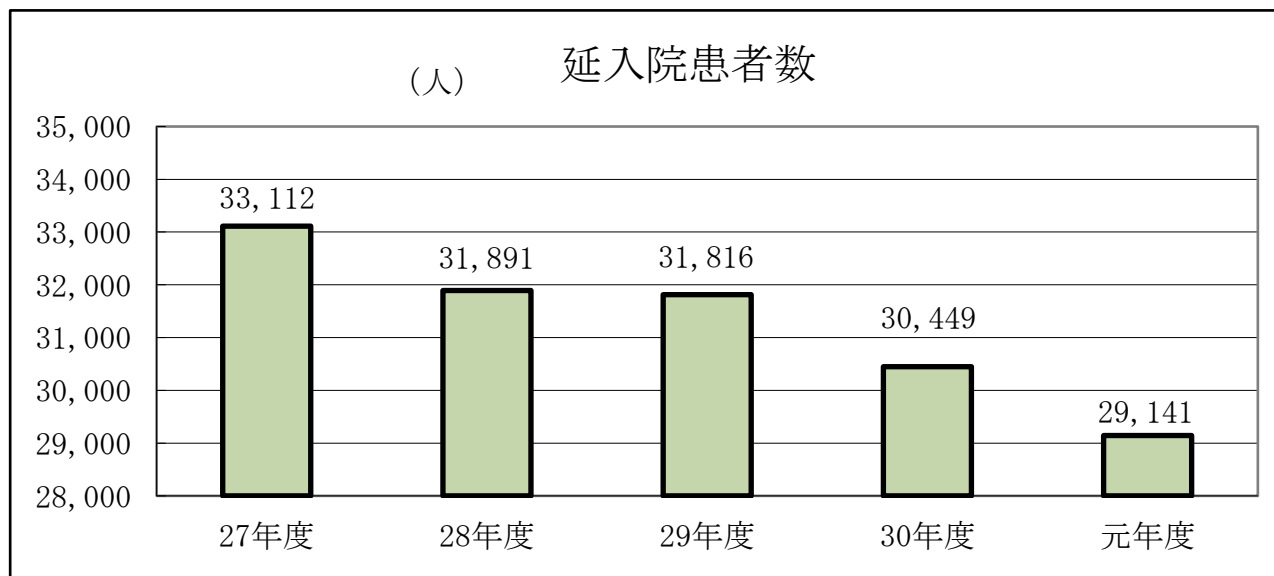


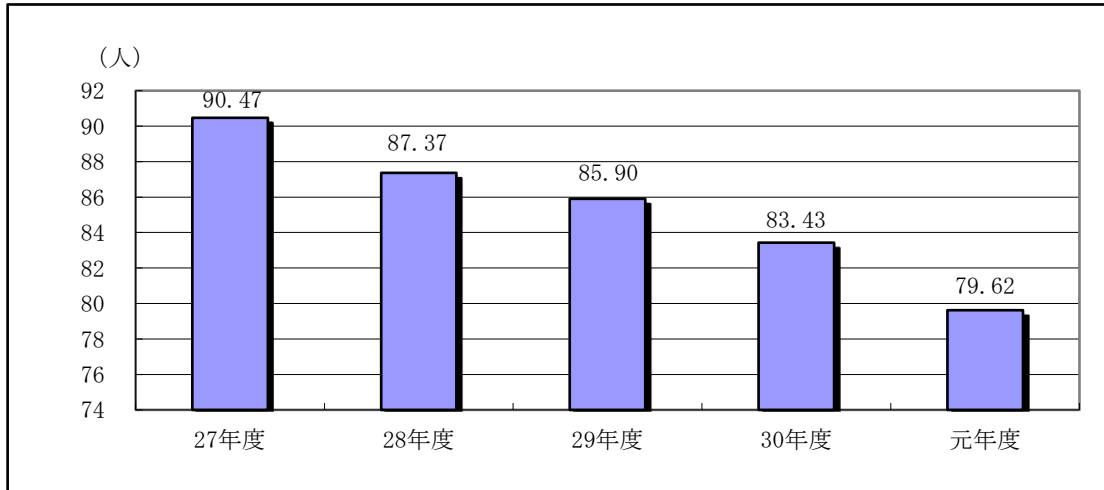
# 医事統計(入院)

(単位：人)

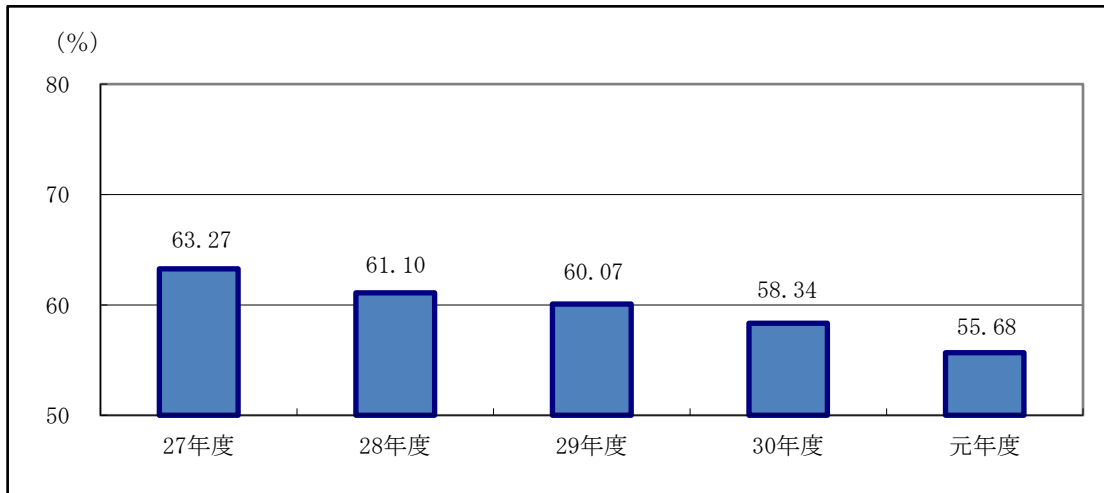
		27年度	28年度	29年度	30年度	元年度
延入院患者数		33,112	31,891	31,355	30,451	29,140
新入院患者数		1,884	1,876	1,741	1,679	1,948
退院患者数		1,878	1,880	1,743	1,682	1,957
診療日数		366	365	365	365	366
一日平均入院患者数		90.47	87.37	85.90	83.43	79.62
病床利用率 (%)		63.27	61.10	60.07	58.34	55.68
平均在院日数 (日)		13.99	13.63	11.46	15.61	11.41
診療科別延入院患者数	内 科	956	394	216	478	229
	消化器外科 腫瘍外科	15,686	14,944	16,939	14,638	14,129
	整形外科	11,082	12,043	10,475	11,604	10,106
	産婦人科	0	0	0	138	1,346
	小 児 科	2	0	9	0	137
	泌尿器科	3,802	4,439	4,177	3,454	3,194
	心臓血管外科	0	0	0	0	0
	総合診療科	0	0	0	137	0
	救 急 科	1,584	71	0	0	0
合 計	33,112	31,891	31,816	30,449	29,141	



## 一日平均入院患者数



## 病床利用率



※病床利用率は143床で計算。

## 平均在院日数

