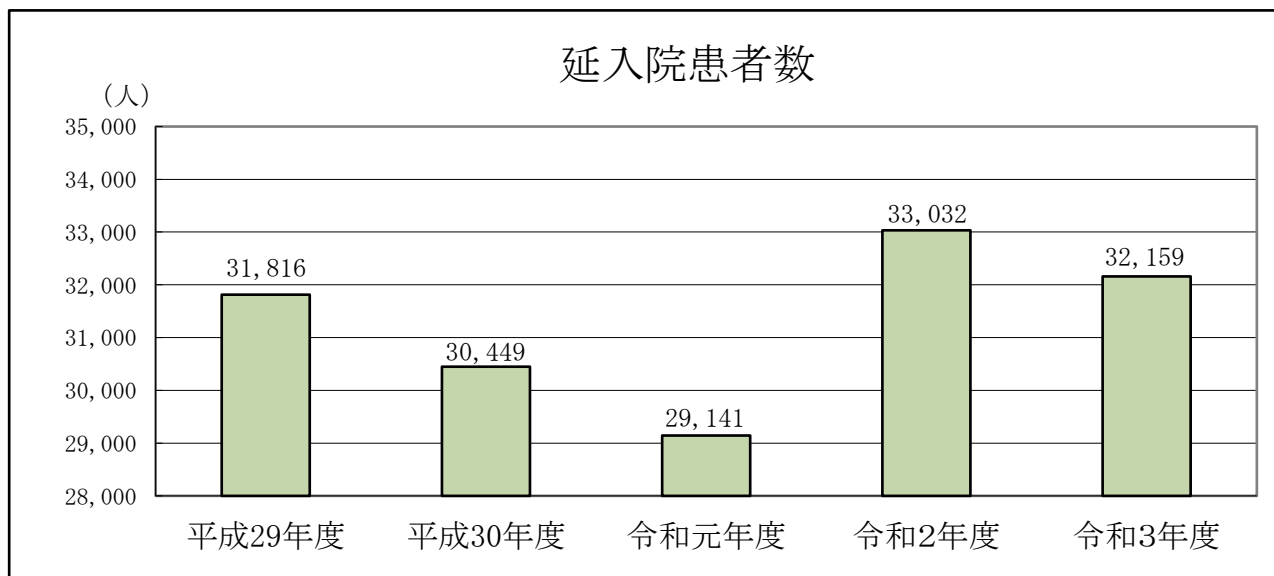


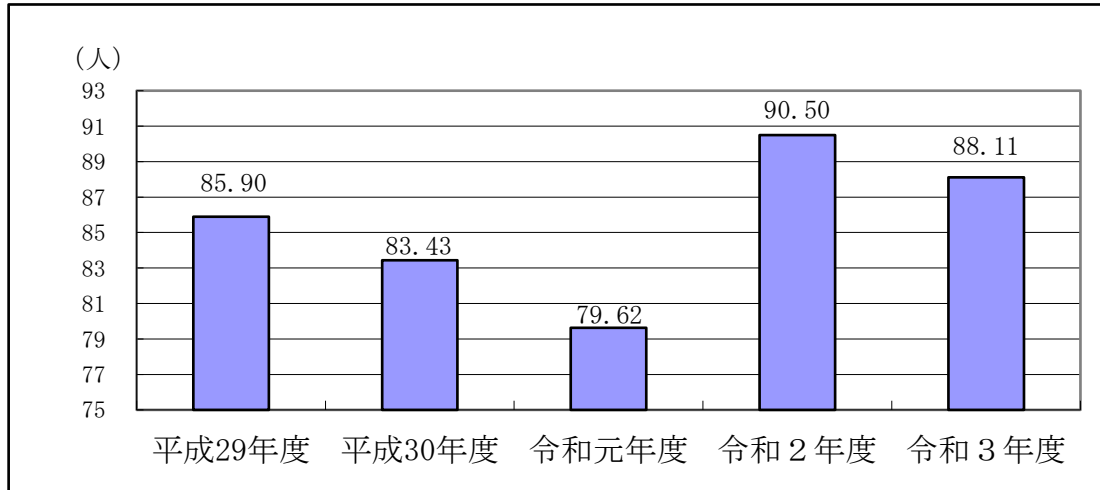
医事統計(入院)

(単位：人)

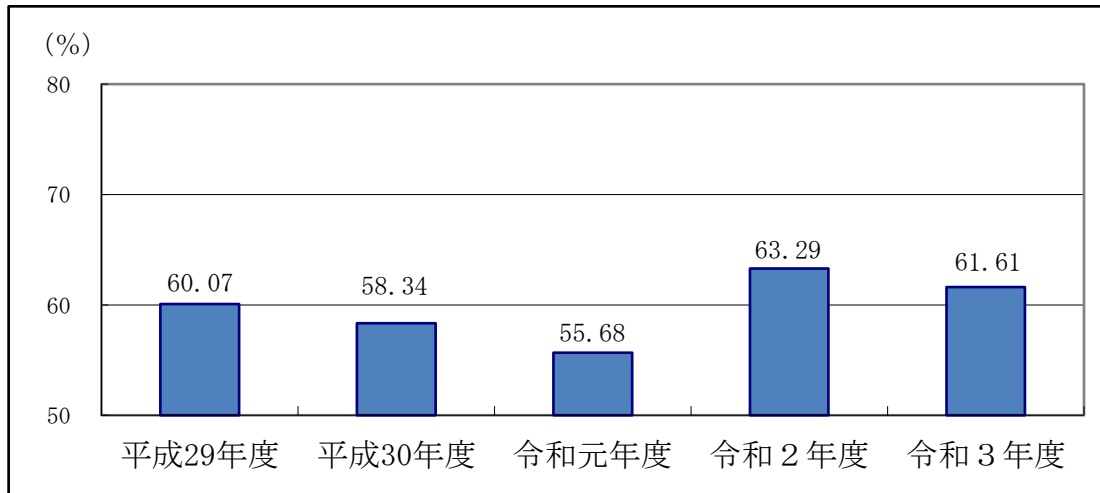
		平成29年度	平成30年度	令和元年度	令和2年度	令和3年度
延入院患者数		31,355	30,451	29,140	33,032	32,159
新入院患者数		1,741	1,679	1,948	2,328	2,208
退院患者数		1,743	1,682	1,957	2,301	2,235
診療日数		365	365	366	365	365
一日平均入院患者数		85.90	83.43	79.62	90.50	88.11
病床利用率 (%)		60.07	58.34	55.68	63.29	61.61
平均在院日数 (日)		11.46	15.61	11.41	11.09	10.44
診療科別延入院患者数	内 科	216	478	229	204	0
	消化器外科 腫瘍外科	16,939	14,638	14,129	15,923	14,580
	整形外科	10,475	11,604	10,106	11,022	11,222
	産婦人科	0	138	1,346	1,505	568
	小児科	9	0	137	32	0
	泌尿器科	4,177	3,454	3,194	4,346	3,723
	心臓血管外科	0	0	0	0	0
	総合診療科	0	137	0	0	0
	救急科	0	0	0	0	2,066
	合 計	31,816	30,449	29,141	33,032	32,159



一日平均入院患者数



病床利用率



※病床利用率は143床で計算

平均在院日数

